

БҮС НУТГУУДЫН ШАТАХУУНЫ ҮЛДЭГДЭЛ

/2024.04.04/

БҮС НУТАГ, АЙМГААР /ТН/

БАРУУН БҮС



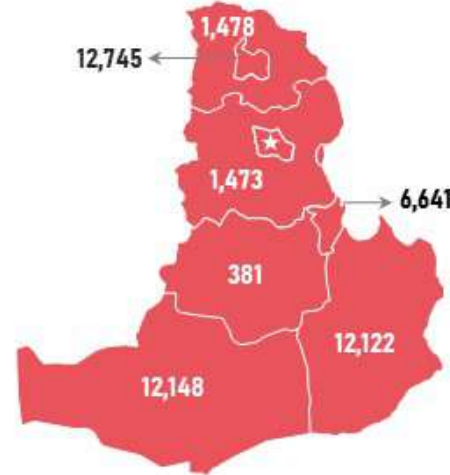
Аймаг	А-80	АИ-92	АИ-95	ДТ	Нийт
Баян-Өлгий	764	1,618	71	4,387	6,841
Говь-Алтай	80	401	12	448	941
Завхан	150	696	70	552	1,468
Увс	384	1,161	27	2,821	4,392
Ховд	254	992	53	1,066	2,365
Нийт	1,632	4,848	232	9,274	16,007

ХАНГАЙН БҮС



Аймаг	А-80	АИ-92	АИ-95	ДТ	Нийт
Архангай	43	425	28	355	851
Баянхонгор	104	696	60	427	1,287
Булган	5	511	47	388	951
Өвөрхангай	30	521	50	364	965
Орхон	18	932	81	1,611	2,642
Хөвсгөл	22	640	60	322	1,044
Нийт	222	3,725	325	3,467	7,740

ТӨВИЙН БҮС



Аймаг	А-80	АИ-92	АИ-95	ДТ	Нийт
Төв	29	666	37	741	1,478
Дархан-Уул	8	3,524	186	9,026	12,745
Сэлэнгэ	44	638	60	736	1,478
Говьсүмбэр	115	678	19	5,830	6,641
Дундговь	5	198	7	171	381
Дорноговь	29	2,044	91	9,957	12,122
Өмнөговь	16	647	32	11,453	12,148
Нийт	247	8,396	432	37,913	46,988

ЗҮҮН БҮС



Аймаг	А-80	АИ-92	АИ-95	ДТ	НИЙТ
Дорнод	0	2,908	155	7,252	10,315
Сүхбаатар	6	274	12	262	554
Хэнтий	10	414	58	323	805
Нийт	15	3,597	225	7,837	11,675

ГАЗРЫН ТОСНЫ БҮТЭЭГДЭХҮҮНИЙ ИМПОРТ

/2024.1.01-4.04/

НИЙТ ИМПОРТ /мян.тн/

НИЙТ

698.6

А-80

2.2

АИ-92

225.7

АИ-95/98

5.6

ДИЗЕЛЬ ТҮЛШ

399.4

ТС-1

17.9

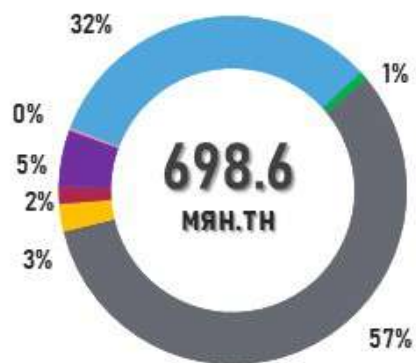
ЖЕТ А-1

11.0

БУСАД

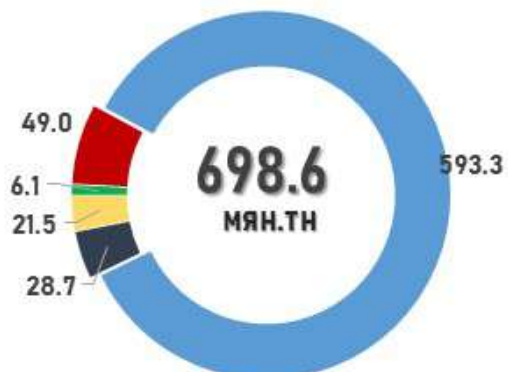
36.4

ГТБ-НИЙ ИМПОРТ
/Төрөл/



А-80
ДТ
АИ-92
ТС-1
АИ-95/98
Жет А-1

ГТБ-НИЙ ИМПОРТ
/Боомт/



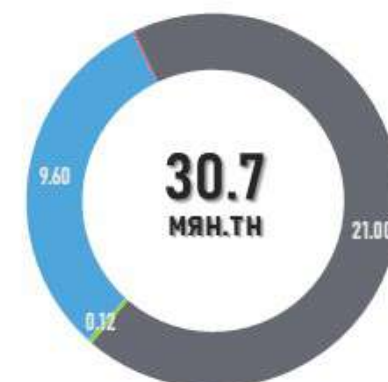
Боршоо
Цагааннуур
Замын-Үүд
Эрээнцав
Сүхбаатар

2024.04 САРЫН ЗАХИАЛГА
/Роснефть/



АИ-92
АИ-95/98
ДТ

МУ-д ЗАМД ЯВАА
/2024.04.04/



АИ-92
ДТ
ТС-1