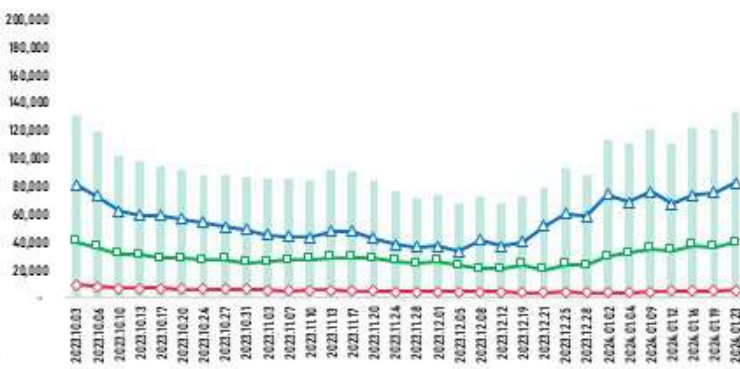


# МОНГОЛ УЛСЫН ШАТАХУУНЫ ҮЛДЭГДЭЛ, НӨӨЦ

/2024.01.23/

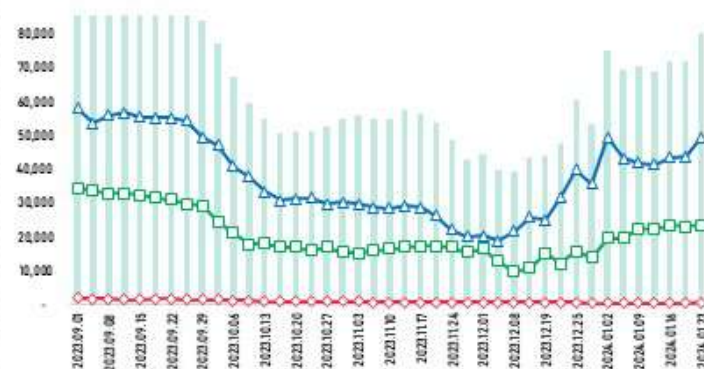
## УЛСЫН ХЭМЖЭЭНД /тн/



133,417  
2,814  
39,537  
4,191  
82,483



## УЛААНБААТАР ХОТОД /тн/



80,338  
360  
23,488  
3,021  
49,084



## УЛСЫН ХЭМЖЭЭНД /хоногор, ердийн хэрэглээ/

A-80



AI-92



AI-95



ДТ



ТС-1



Тайлбар: Шатахууны үлдэгдэл, нөөцийн хэмжээ 2024.01.19-ний өдрийн үлдэгдэлтэй харьцуулахад AI-92 автобензин 2 хоногор, дизель түлш 3 хоногор тус тус өссөн байна.

(Жил, сар, өдрийн хэрэглээ болон импортын хэмжээг үндэслэв.)

## УЛААНБААТАР ХОТОД

AI-92



AI-95



ДТ



Тайлбар: Шатахууны үлдэгдэл, нөөцийн хэмжээ 2024.01.19-ний өдрийн үлдэгдэлтэй харьцуулахад AI-92 автобензин өөрчлөлт ороогүй бол дизель түлш 3 хоногор өссөн байна.

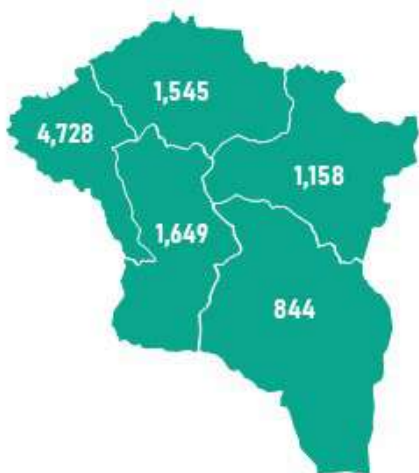
(Жил, сар, өдрийн хэрэглээ болон импортын хэмжээг үндэслэв.)

# МОНГОЛ УЛСЫН ШАТАХУУНЫ ҮЛДЭГДЭЛ, НӨӨЦ

/2024.01.23/

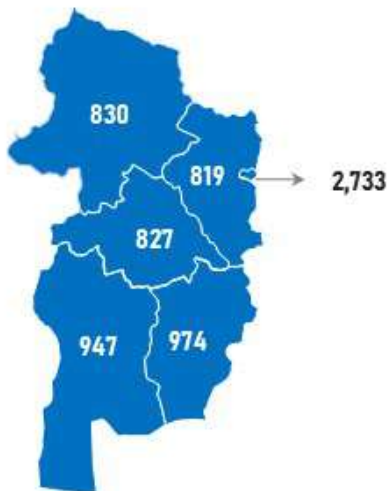
## БҮС НУТАГ, АЙМГААР /ТН/

БАРУУН БҮС



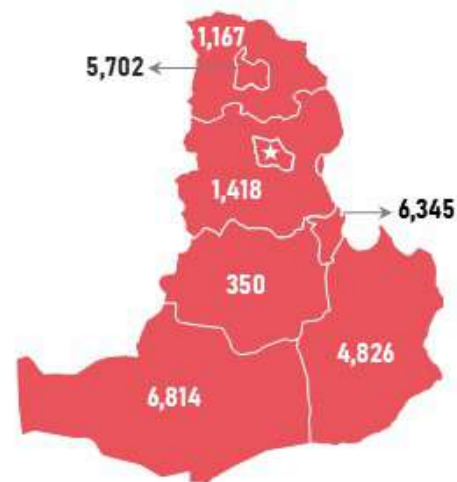
Аймаг	А-80	АИ-92	АИ-95	ДТ	Нийт
Баян-Өлгий	809	1,245	84	2,591	4,728
Говь-Алтай	86	355	9	394	844
Завхан	171	565	68	353	1,158
Увс	612	515	24	393	1,545
Ховд	210	711	35	693	1,649
<b>Нийт</b>	<b>1,888</b>	<b>3,392</b>	<b>220</b>	<b>4,424</b>	<b>9,924</b>

ХАНГАЙН БҮС



Аймаг	А-80	АИ-92	АИ-95	ДТ	Нийт
Архангай	31	429	41	326	827
Баянхонгор	69	467	68	344	947
Булган	11	419	64	324	819
Өвөрхангай	27	511	48	388	974
Орхон	21	1,102	63	1,547	2,733
Хөвсгөл	45	404	52	330	830
<b>Нийт</b>	<b>205</b>	<b>3,332</b>	<b>335</b>	<b>3,259</b>	<b>7,131</b>

ТӨВИЙН БҮС



Аймаг	А-80	АИ-92	АИ-95	ДТ	Нийт
Төв	27	710	15	665	1,418
Дархан-Уул	35	1,682	285	3,700	5,702
Сэлэнгэ	61	537	34	534	1,167
Говьсүмбэр	132	503	12	5,698	6,345
Дундговь	14	204	4	128	350
Дорноговь	39	1,849	45	2,893	4,826
Өмнөговь	16	606	36	6,156	6,814
<b>Нийт</b>	<b>325</b>	<b>6,093</b>	<b>430</b>	<b>19,775</b>	<b>26,622</b>

ЗҮҮН БҮС



Аймаг	А-80	АИ-92	АИ-95	ДТ	НИЙТ
Дорнод	0	810	92	2,488	3,390
Сүхбаатар	20	103	23	222	369
Хэнтий	17	339	70	291	716
<b>Нийт</b>	<b>36</b>	<b>1,252</b>	<b>185</b>	<b>3,001</b>	<b>4,475</b>

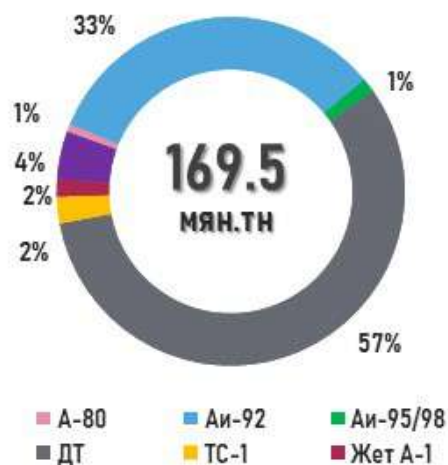
# ГАЗРЫН ТОСНЫ БҮТЭЭГДЭХҮҮНИЙ ИМПОРТ

/2024.1.01-1.22/

## НИЙТ ИМПОРТ /мян.тн/



ГТБ-НИЙ ИМПОРТ  
/Төрөл/



ГТБ-НИЙ ИМПОРТ  
/Боомт/



2024.01 САРЫН ЗАХИАЛГА  
/Роснефть/



ЗАМД ЯВАА АЧАА  
/2024.01.23/

