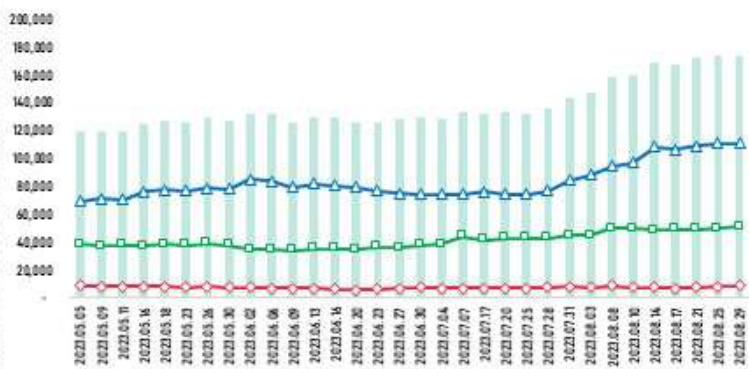


МОНГОЛ УЛСЫН ШАТАХУУНЫ ҮЛДЭГДЭЛ, НӨӨЦ

/2023.8.29/

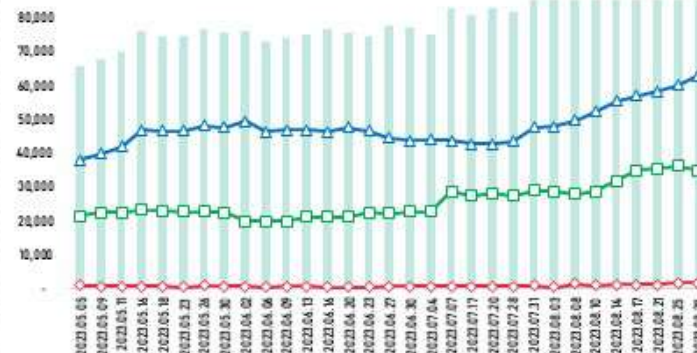
УЛСЫН ХЭМЖЭЭНД /тн/



173,662
4,318
51,226
3,325
110,761



УЛААНБААТАР ХОТОД /тн/



104,700
1,404
34,778
2,167
62,809



УЛСЫН ХЭМЖЭЭНД /хоногор, ердийн хэрэглээ/

A-80



AI-92



AI-95



ДТ



ТС-1



Тайлбар: Шатахууны үлдэгдэл, нөөцийн хэмжээ 2023.8.25-ны өдрийн үлдэгдэлтэй харьцуулахад AI-92 автобензин 1 хоногор өссөн бол дизель түлшинд өөрчлөлт ороогүй байна.

(Жил, сар, өдрийн хэрэглээ болон импортын хэмжээг үндэслэв.)

УЛААНБААТАР ХОТОД

AI-92



AI-95



ДТ



Тайлбар: Шатахууны үлдэгдэл, нөөцийн хэмжээ 2023.8.25-ны өдрийн үлдэгдэлтэй харьцуулахад AI-92 автобензин 1 хоногор өссөн бол дизель түлш 2 хоногор өссөн байна.

(Жил, сар, өдрийн хэрэглээ болон импортын хэмжээг үндэслэв.)

МОНГОЛ УЛСЫН ШАТАХУУНЫ ҮЛДЭГДЭЛ, НӨӨЦ

/2023.8.29/

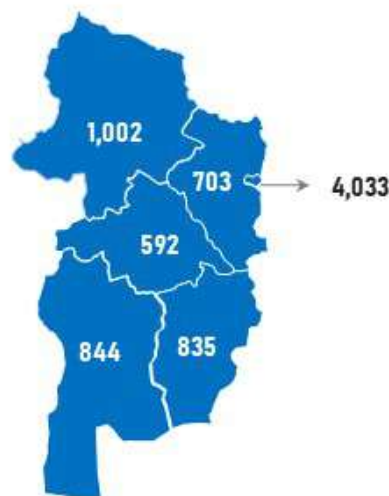
БҮС НУТАГ, АЙМГААР /ТН/

БАРУУН БҮС



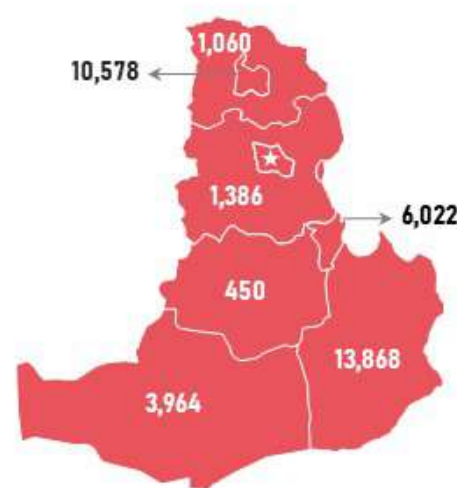
Аймаг	А-80	АИ-92	АИ-95	ДТ	Нийт
Баян-Өлгий	684	1,201	66	2,583	4,534
Говь-Алтай	109	388	17	609	1,124
Завхан	128	516	70	388	1,102
Увс	610	731	29	2,160	3,529
Ховд	166	769	33	886	1,854
Нийт	1,696	3,604	215	6,627	12,143

ХАНГАЙН БҮС



Аймаг	А-80	АИ-92	АИ-95	ДТ	Нийт
Архангай	43	290	33	226	592
Баянхонгор	68	343	63	369	844
Булган	40	288	64	312	703
Өвөрхангай	42	393	23	377	835
Орхон	226	1,761	100	1,945	4,033
Хөвсгөл	143	473	40	345	1,002
Нийт	561	3,549	323	3,575	8,008

ТӨВИЙН БҮС



Аймаг	А-80	АИ-92	АИ-95	ДТ	Нийт
Төв	47	632	28	678	1,386
Дархан-Уул	227	2,229	199	7,923	10,578
Сэлэнгэ	101	407	55	497	1,060
Говьсүмбэр	64	695	6	5,257	6,022
Дундговь	24	217	17	192	450
Дорноговь	101	1,666	54	12,047	13,868
Өмнөговь	15	584	26	3,338	3,964
Нийт	579	6,430	386	29,932	37,327

ЗҮҮН БҮС



Аймаг	А-80	АИ-92	АИ-95	ДТ	НИЙТ
Дорнод	0	2,208	138	7,195	9,540
Сүхбаатар	7	309	45	308	669
Хэнтий	69	348	51	316	784
Нийт	76	2,865	234	7,819	10,994

ГАЗРЫН ТОСНЫ БҮТЭЭГДЭХҮҮНИЙ ИМПОРТ

/2023.1.01-8.29/

НИЙТ ИМПОРТ /мян.тн/

НИЙТ

1,658.1

А-80

18.8

АИ-92

475.8

АИ-95/98

12.5

ДИЗЕЛЬ ТҮЛШ

920.5

ТС-1

36.0

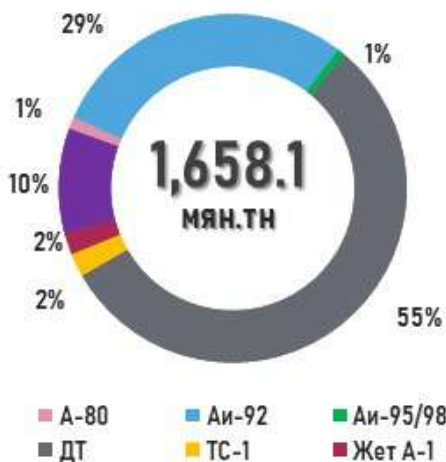
ЖЕТ А-1

32.9

БУСАД

161.3

ГТБ-НИЙ ИМПОРТ
/Төрөл/



ГТБ-НИЙ ИМПОРТ
/Боомт/



2023.8 САРЫН ЗАХИАЛГА
/Роснефть/



ЗАМД ЯВАА АЧАА
/2023.8.29/

