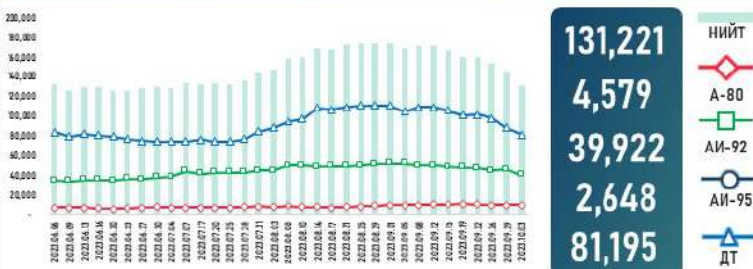


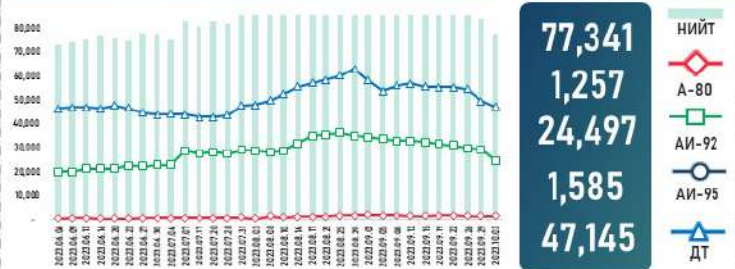
МОНГОЛ УЛСЫН ШАТАХУУНЫ ҮЛДЭГДЭЛ, НӨӨЦ

/2023.10.03/

УЛСЫН ХЭМЖЭЭНД /тн/



УЛААНБААТАР ХОТОД /тн/



УЛСЫН ХЭМЖЭЭНД /хоноогоор, өрдийн хэрэглээ/



Тайлбар: Шатагууны үлдэгдэл, нөөцийн хэмжээ 2023.9.29-ний өдрийн үлдэгдэлтэй харьцуулахад AI-92 автобензин 5 хоноогоор, дизель түлш 3 хоноогоор тус тус буурсан байна.
(Жил, сар, өдрийн хэрэглээ болон импортын хэмжээг үндэслэв.)

УЛААНБААТАР ХОТОД



Тайлбар: Шатагууны үлдэгдэл, нөөцийн хэмжээ 2023.9.29-ний өдрийн үлдэгдэлтэй харьцуулахад AI-92 автобензин 5 хоноогоор, дизель түлш 2 хоноогоор тус тус буурсан байна.
(Жил, сар, өдрийн хэрэглээ болон импортын хэмжээг үндэслэв.)

МОНГОЛ УЛСЫН ШАТАХУУНЫ ҮЛДЭГДЭЛ, НӨӨЦ

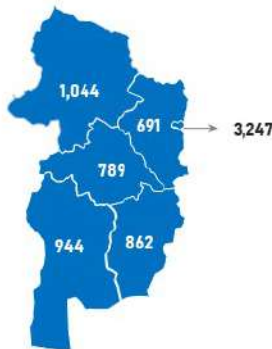
/2023.10.03/

БҮС НУТАГ, АЙМГААР /тн/

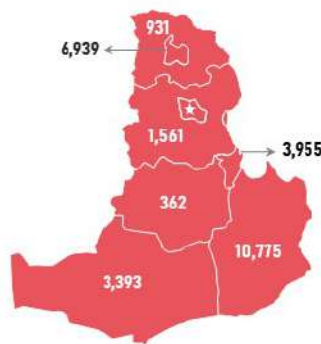
БАРУУН БҮС



ХАНГАЙН БҮС



ТӨВИЙН БҮС



ЗҮҮН БҮС



Аймаг	А-80	АИ-92	АИ-95	ДТ	Нийт
Баян-Өлгий	799	739	86	2,248	3,872
Говь-Алтай	69	294	18	404	786
Завхан	118	528	63	264	974
Увс	595	714	23	1,245	2,577
Ховд	143	595	32	633	1,403
Нийт	1,725	2,870	223	4,795	9,612

Аймаг	А-80	АИ-92	АИ-95	ДТ	Нийт
Архангай	104	405	39	241	789
Баянхонгор	137	490	61	255	944
Булган	34	367	56	235	691
Өвөрхангай	53	495	26	289	862
Орхон	244	1,610	63	1,330	3,247
Хөвсгөл	184	530	52	277	1,044
Нийт	766	3,897	298	2,627	3,576

Аймаг	А-80	АИ-92	АИ-95	ДТ	Нийт
Төв	101	750	17	692	1,561
Дархан-Уул	111	2,348	157	4,322	6,939
Сэлэнгэ	109	298	60	464	931
Говьсүмбэр	195	634	19	3,107	3,955
Дундговь	16	155	13	177	362
Дорноговь	75	1,402	62	9,237	10,775
Өмнөговь	9	600	31	2,754	3,393
Нийт	617	6,187	358	20,753	27,915

Аймаг	А-80	АИ-92	АИ-95	ДТ	НИЙТ
Дорнод	2	1,869	81	3,522	5,474
Сүхбаатар	7	295	44	169	515
Хэнтий	38	307	59	264	668
Нийт	47	2,471	184	3,956	6,657

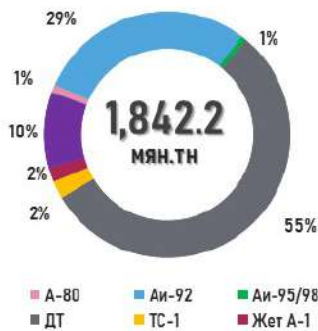
ГАЗРЫН ТОСНЫ БҮТЭЭГДЭХҮҮНИЙ ИМПОРТ

/2023.1.01-10.02/

НИЙТ ИМПОРТ /мян.тн/



ГТБ-НИЙ ИМПОРТ /Төрөл/



ГТБ-НИЙ ИМПОРТ /Боомт/



2023.9 САРЫН ЗАХИАЛГА /Роснефть/



ЗАМД ЯВАА АЧАА /2023.10.03/

