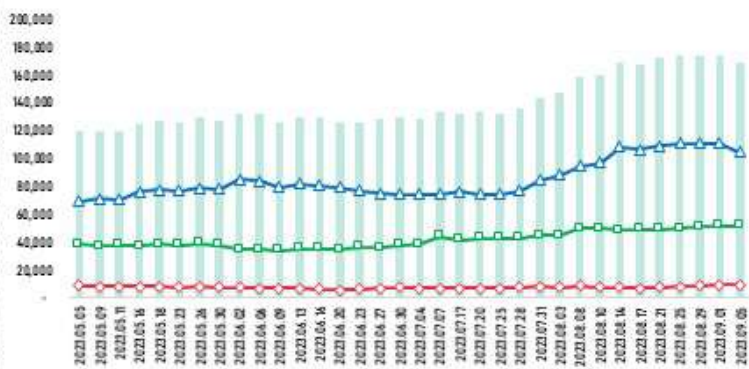


МОНГОЛ УЛСЫН ШАТАХУУНЫ ҮЛДЭГДЭЛ, НӨӨЦ

/2023.9.05/

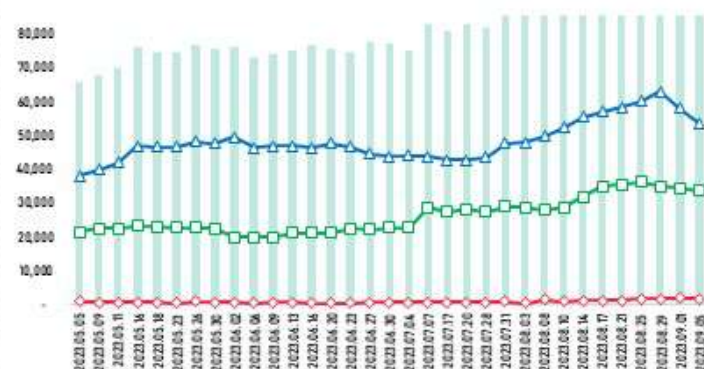
УЛСЫН ХЭМЖЭЭНД /тн/



168,126
4,691
51,383
3,248
104,465



УЛААНБААТАР ХОТОД /тн/



94,753
1,555
33,584
2,132
53,577



УЛСЫН ХЭМЖЭЭНД /хоноогоор, ердийн хэрэглээ/

А-80



АИ-92



АИ-95



ДТ



ТС-1



Тайлбар: Шатахууны үлдэгдэл, нөвцийн хэмжээ 2023.9.01-ний өдрийн үлдэгдэлтэй харьцуулахад АИ-92 автобензин өөрчлөлт ороогүй бол дизель түлш 2 хоноогоор буурсан байна.

(Жил, сар, өдрийн хэрэглээ болон импортын хэмжээг үндэслэв.)

УЛААНБААТАР ХОТОД

АИ-92



АИ-95



ДТ



Тайлбар: Шатахууны үлдэгдэл, нөвцийн хэмжээ 2023.9.01-ний өдрийн үлдэгдэлтэй харьцуулахад АИ-92 автобензин 1 хоноогоор буурсан бол дизель түлш 3 хоноогоор буурсан байна.

(Жил, сар, өдрийн хэрэглээ болон импортын хэмжээг үндэслэв.)

МОНГОЛ УЛСЫН ШАТАХУУНЫ ҮЛДЭГДЭЛ, НӨӨЦ

/2023.9.05/

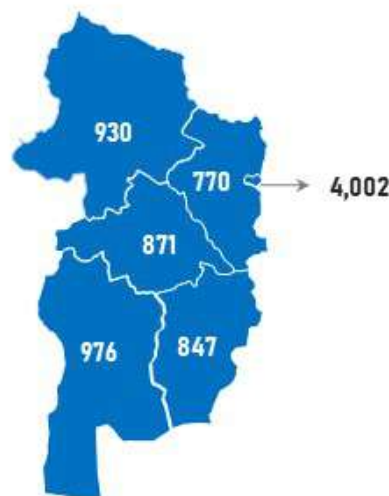
БҮС НУТАГ, АЙМГААР /ТН/

БАРУУН БҮС



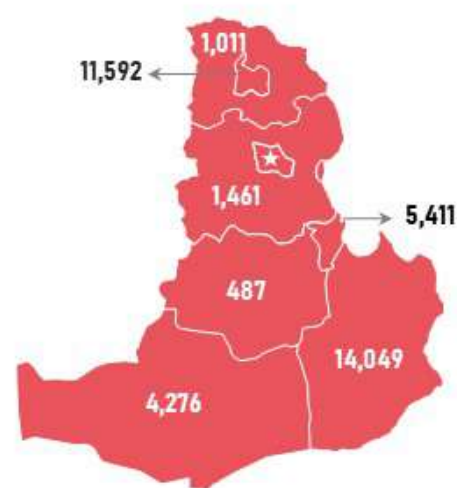
Аймаг	А-80	АИ-92	АИ-95	ДТ	Нийт
Баян-Өлгий	631	1,039	72	3,404	5,146
Говь-Алтай	99	438	16	583	1,136
Завхан	121	580	68	377	1,147
Увс	649	1,025	29	1,902	3,605
Ховд	216	1,035	32	975	2,257
Нийт	1,717	4,117	216	7,240	13,290

ХАНГАЙН БҮС



Аймаг	А-80	АИ-92	АИ-95	ДТ	Нийт
Архангай	44	462	31	334	871
Баянхонгор	80	431	61	404	976
Булган	36	385	61	289	770
Өвөрхангай	34	468	30	315	847
Орхон	331	1,774	96	1,800	4,002
Хөвсгөл	143	426	41	320	930
Нийт	669	3,946	319	3,461	8,396

ТӨВИЙН БҮС



Аймаг	А-80	АИ-92	АИ-95	ДТ	Нийт
Төв	96	757	10	598	1,461
Дархан-Уул	233	2,556	194	8,610	11,592
Сэлэнгэ	83	371	52	504	1,011
Говьсүмбэр	134	597	4	4,675	5,411
Дундговь	20	225	15	227	487
Дорноговь	101	1,707	53	12,188	14,049
Өмнөговь	9	731	24	3,512	4,276
Нийт	677	6,944	352	30,314	38,287

ЗҮҮН БҮС



Аймаг	А-80	АИ-92	АИ-95	ДТ	НИЙТ
Дорнод	3	2,132	134	6,275	8,544
Сүхбаатар	7	291	45	261	605
Хэнтий	63	368	49	337	817
Нийт	73	2,791	228	6,873	9,966

ГАЗРЫН ТОСНЫ БҮТЭЭГДЭХҮҮНИЙ ИМПОРТ

/2023.1.01-9.04/

НИЙТ ИМПОРТ /мян.тн/

НИЙТ

А-80

АИ-92

АИ-95/98

ДИЗЕЛЬ ТҮЛШ

ТС-1

ЖЕТ А-1

БУСАД

1,694.0

19.3

482.9

12.7

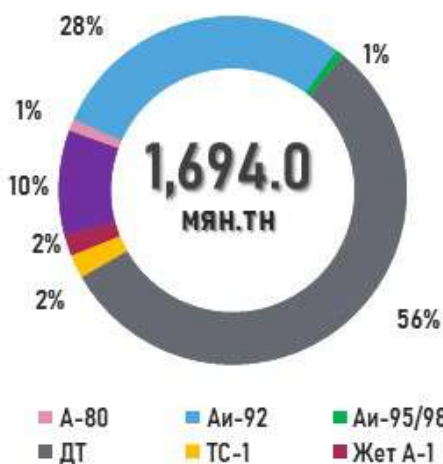
944.8

36.9

32.9

164.2

ГТБ-НИЙ ИМПОРТ
/Төрөл/



ГТБ-НИЙ ИМПОРТ
/Боомт/



2023.9 САРЫН ЗАХИАЛГА
/Роснефть/



ЗАМД ЯВАА АЧАА
/2023.9.05/

