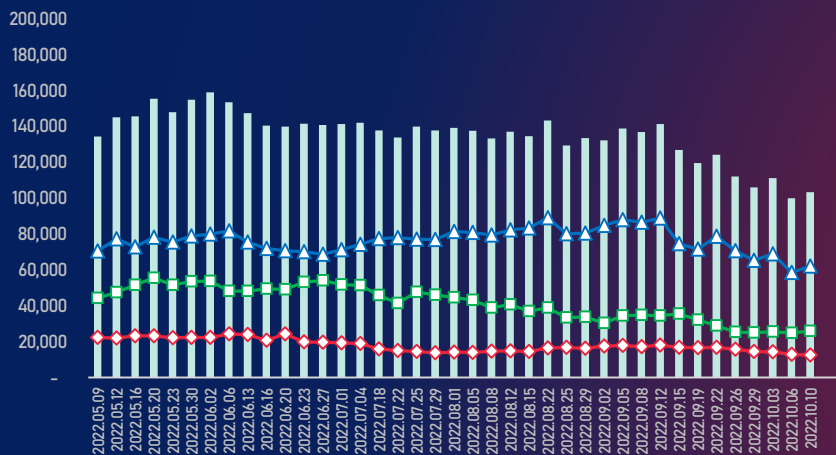


МОНГОЛ УЛСЫН ШАТАХУУНЫ ҮЛДЭГДЭЛ, НӨӨЦ

/2022.10.10/

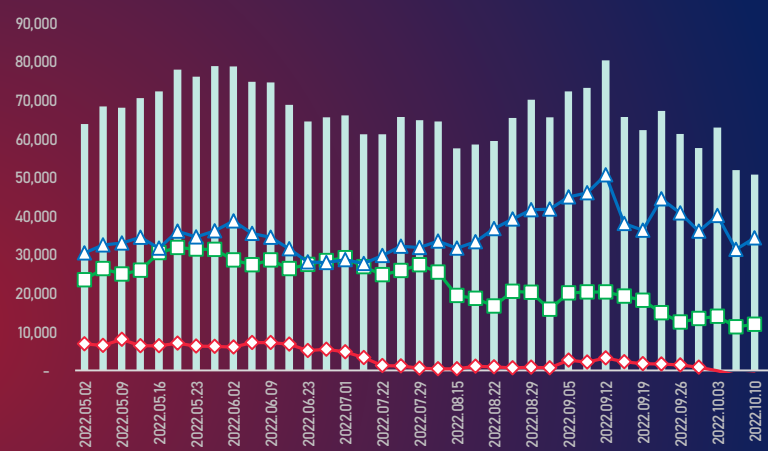
УЛСЫН ХЭМЖЭЭНД /тн/



103,135
6,243
25,798
4,914
62,050



УЛААНБААТАР ХОТОД /тн/



50,714
762
11,965
3,350
34,331



УЛСЫН ХЭМЖЭЭНД /хоногоор, ердийн хэрэглээ/



(Жил, сар, өдрийн хэрэглээ болон импортын хэмжээг үндэслэв.)

УЛААНБААТАР ХОТОД



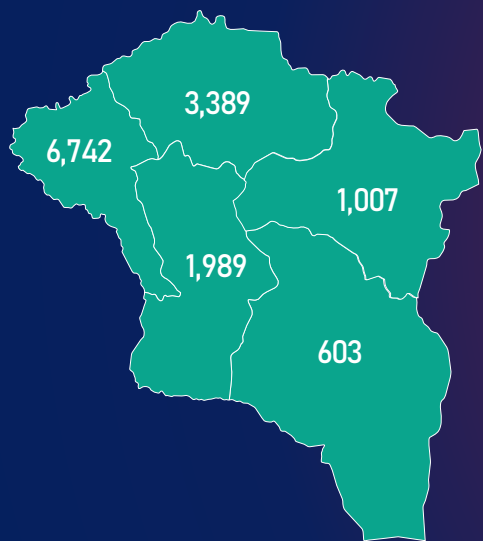
(Жил, сар, өдрийн хэрэглээ болон импортын хэмжээг үндэслэв.)

МОНГОЛ УЛСЫН ШАТАХУУНЫ ҮЛДЭГДЭЛ, НӨӨЦ

/2022.10.10/

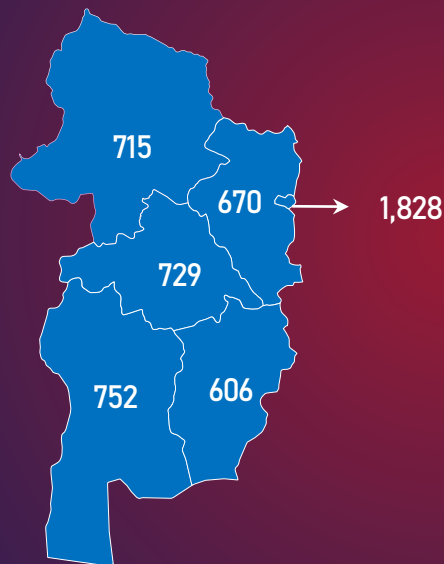
БҮС НУТАГ, АЙМГААР /тн/

БАРУУН БҮС



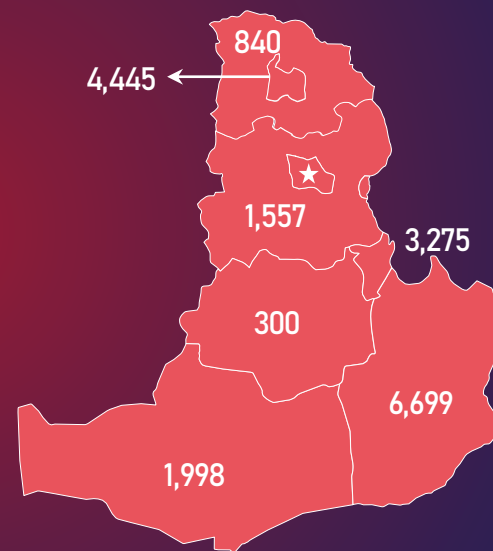
Аймаг	А-80	АИ-92	АИ-95	ДТ	Нийт
Баян-Өлгий	1,035	1,676	41	3,991	6,742
Говь-Алтай	132	335	18	117	603
Завхан	182	525	67	233	1,007
Увс	695	1,873	24	797	3,389
Ховд	314	763	41	871	1,989
Нийт	2,357	5,173	190	6,009	13,729

ХАНГАЙН БҮС



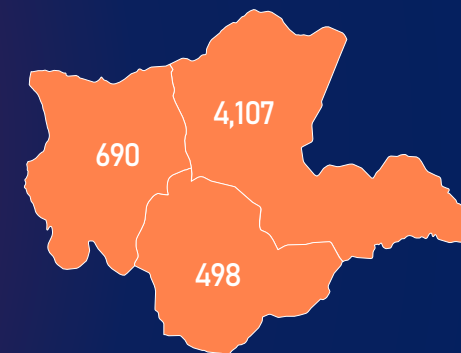
Аймаг	А-80	АИ-92	АИ-95	ДТ	Нийт
Архангай	156	352	39	183	729
Баянхонгор	137	351	61	203	752
Булган	116	272	104	178	670
Өвөрхангай	125	259	44	178	606
Орхон	136	870	151	671	1,828
Хөвсгөл	246	195	82	191	715
Нийт	915	2,298	482	1,604	5,299

ТӨВИЙН БҮС



Аймаг	А-80	АИ-92	АИ-95	ДТ	Нийт
Төв	260	726	59	511	1,557
Дархан-Уул	372	893	340	2,840	4,445
Сэлэнгэ	285	281	79	195	840
Говьсүмбэр	244	295	37	2,698	3,275
Дундговь	59	121	18	102	300
Дорноговь	396	951	82	5,269	6,699
Өмнөговь	133	475	66	1,325	1,998
Нийт	1,750	3,742	682	12,941	19,114

ЗҮҮН БҮС

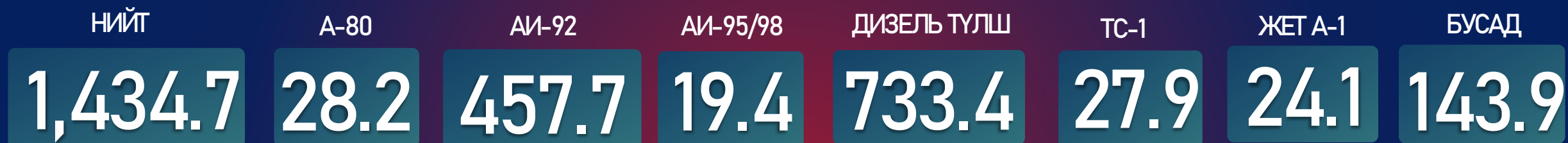


Аймаг	А-80	АИ-92	АИ-95	ДТ	НИЙТ
Дорнод	218	1,299	109	2,481	4,107
Сүхбаатар	105	147	42	203	498
Хэнтий	136	274	58	222	690
Нийт	460	1,720	210	2,906	5,295

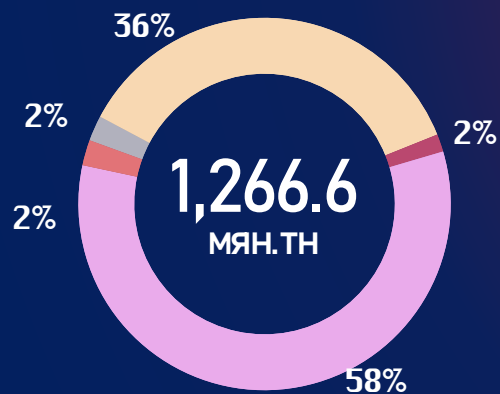
ГАЗРЫН ТОСНЫ БҮТЭЭГДЭЖҮҮНИЙ ИМПОРТ

/2022.01.01-2022.10.10/

НИЙТ ИМПОРТ /МЯН.ТН/

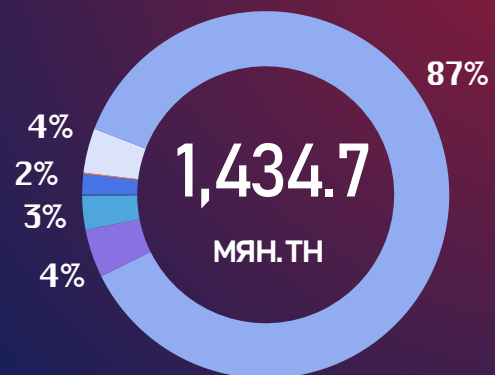


ГТБ-НИЙ ИМПОРТ
/Төрөл/



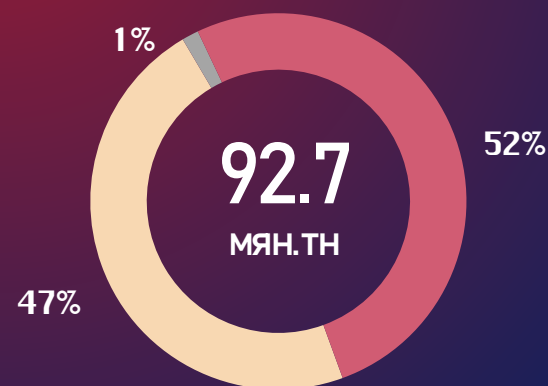
■ А-80 ■ АИ-92 ■ АИ-95/98 ■ ДТ ■ ТС-1

ГТБ-НИЙ ИМПОРТ
/Боомт/



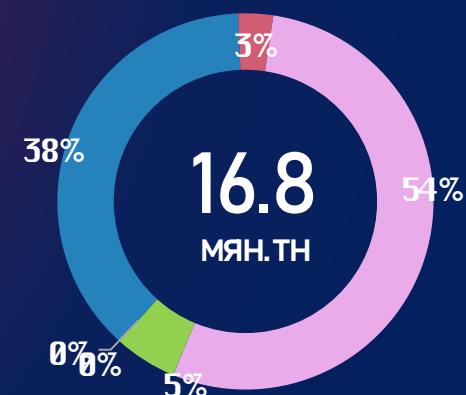
■ Боршоо ■ Замын-Үүд ■ Сүхбаатар
■ Цагааннуур ■ Эрэнцав

2022.10 САРЫН ЗАХИАЛГА
/Роснефть компани/



■ АИ-92 ■ АИ-95/98 ■ ДТ

ЗАМД ЯВАА АЧАА
/2022.10.11/



■ А-80 ■ АИ-92 ■ АИ-95/98
■ ДТ ■ ТС-1 ■ ЖЕТ А-1
■ Бусад