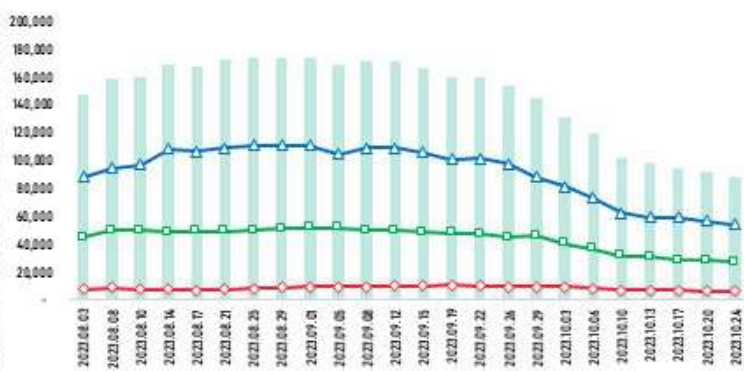


МОНГОЛ УЛСЫН ШАТАХУУНЫ ҮЛДЭГДЭЛ, НӨӨЦ

/2023.10.24/

УЛСЫН ХЭМЖЭЭНД /ТН/



87,693
3,137
26,883
1,702
53,823



УЛААНБААТАР ХОТОД /ТН/



50,916
726
15,741
827
31,487



УЛСЫН ХЭМЖЭЭНД /хоноогоор, ердийн хэрэглээ/

А-80



АИ-92



АИ-95



ДТ



ТС-1



Тайлбар: Шатахууны үлдэгдэл, нөөцийн хэмжээ 2023.10.20-ны өдрийн үлдэгдэлтэй харьцуулахад АИ-92 автобензин 1 хоноогоор, дизель түлш 1 хоноогоор тус тус буурсан байна.

(Жил, сар, өдрийн хэрэглээ болон импортын хэмжээг үндэслэв.)

УЛААНБААТАР ХОТОД

АИ-92



АИ-95



ДТ



Тайлбар: Шатахууны үлдэгдэл, нөөцийн хэмжээ 2023.10.20-ны өдрийн үлдэгдэлтэй харьцуулахад АИ-92 автобензин 1 хоноогоор буурсан бол дизель түлш өөрчлөлт ороогүй байна.

(Жил, сар, өдрийн хэрэглээ болон импортын хэмжээг үндэслэв.)

МОНГОЛ УЛСЫН ШАТАХУУНЫ ҮЛДЭГДЭЛ, НӨӨЦ

/2023.10.24/

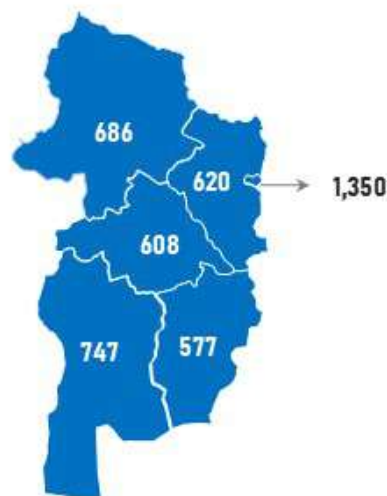
БҮС НУТАГ, АЙМГААР /ТН/

БАРУУН БҮС



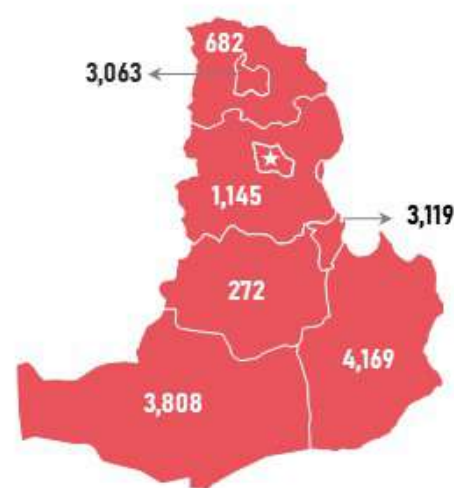
Аймаг	А-80	АИ-92	АИ-95	ДТ	Нийт
Баян-Өлгий	585	958	74	4,843	6,460
Говь-Алтай	61	274	15	292	641
Завхан	119	331	56	200	705
Увс	429	473	18	665	1,584
Ховд	99	469	27	669	1,264
Нийт	1,292	2,504	190	6,668	10,654

ХАНГАЙН БҮС



Аймаг	А-80	АИ-92	АИ-95	ДТ	Нийт
Архангай	80	303	34	192	608
Баянхонгор	129	364	56	198	747
Булган	45	368	53	154	620
Өвөрхангай	37	342	13	186	577
Орхон	123	838	47	342	1,350
Хөвсгөл	180	311	56	140	686
Нийт	594	2,525	250	1,212	4,589

ТӨВИЙН БҮС



Аймаг	А-80	АИ-92	АИ-95	ДТ	Нийт
Төв	99	615	20	411	1,145
Дархан-Уул	92	1,204	123	1,644	3,063
Сэлэнгэ	112	353	44	174	682
Говьсүмбэр	80	461	10	2,568	3,119
Дундговь	14	139	12	107	272
Дорноговь	74	930	39	3,125	4,169
Өмнөговь	17	403	17	3,371	3,808
Нийт	488	4,105	265	11,400	16,259

ЗҮҮН БҮС



Аймаг	А-80	АИ-92	АИ-95	ДТ	НИЙТ
Дорнод	0	1,501	61	803	2,366
Сүхбаатар	12	252	48	104	417
Хэнтий	25	254	53	148	480
Нийт	37	2,008	162	1,056	3,262

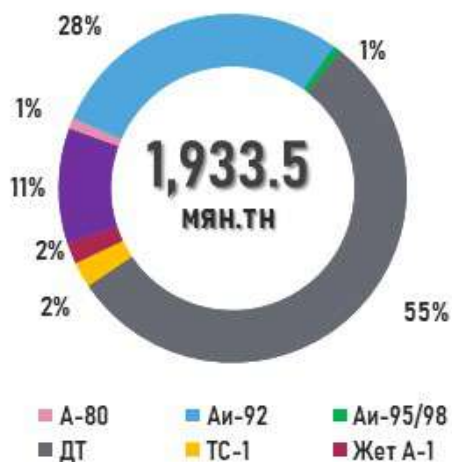
ГАЗРЫН ТОСНЫ БҮТЭЭГДЭХҮҮНИЙ ИМПОРТ

/2023.1.01-10.23/

НИЙТ ИМПОРТ /мян.тн/



ГТБ-НИЙ ИМПОРТ
/Төрөл/



ГТБ-НИЙ ИМПОРТ
/Боомт/



2023.10 САРЫН ЗАХИАЛГА
/Роснефть/



ЗАМД ЯВАА АЧАА
/2023.10.24/

