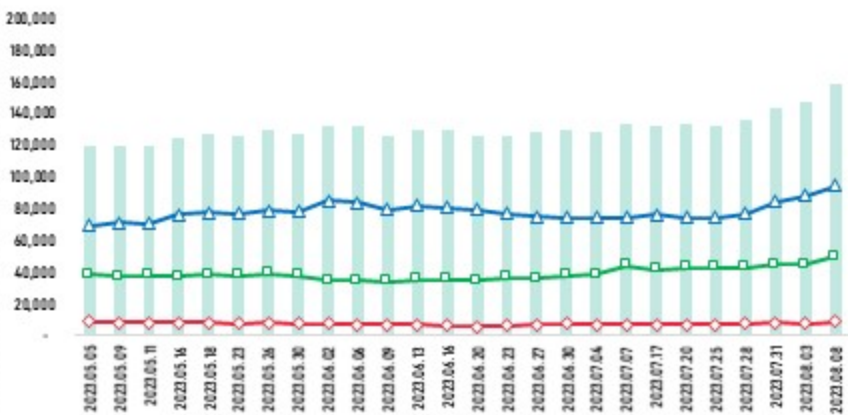


МОНГОЛ УЛСЫН ШАТАХУУНЫ ҮЛДЭГДЭЛ, НӨӨЦ

/2023.8.08/

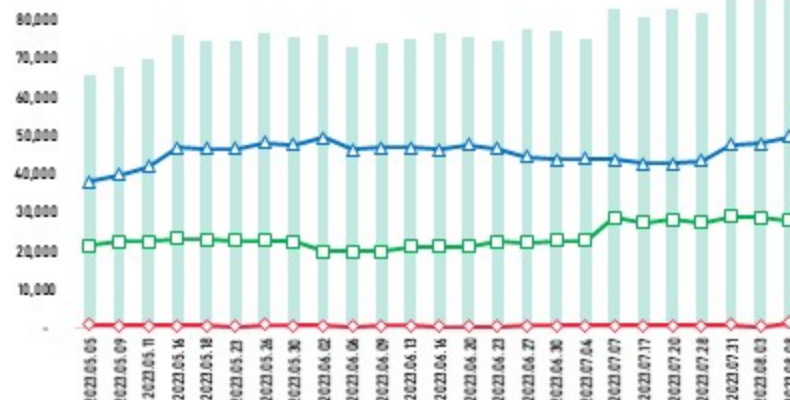
УЛСЫН ХЭМЖЭЭНД /тн/



158,245
4,241
49,784
3,394
94,165



УЛААНБААТАР ХОТОД /тн/



87,343
1,201
27,668
2,258
49,582



УЛСЫН ХЭМЖЭЭНД /хоногоор, ердийн хэрэглээ/

A-80



AI-92



AI-95



ДТ



ТС-1



Тайлбар: Шагахууны үлдэгдэл, нөөцийн хэмжээ 2023.8.03-ны өдрийн үлдэгдэлтэй харьцуулахад AI-92 автобензин 4 хоногоор, дизель түлш 3 хоногоор тус тус өссөн байна.

(Жил, сар, өдрийн хэрэглээ болон импортын хэмжээг үндэслэв.)

УЛААНБААТАР ХОТОД

AI-92



AI-95



ДТ



Тайлбар: Шагахууны үлдэгдэл, нөөцийн хэмжээ 2023.8.03-ны өдрийн үлдэгдэлтэй харьцуулахад AI-92 автобензин 1 хоногоор буурсан бол дизель түлш 1 хоногоор өссөн байна.

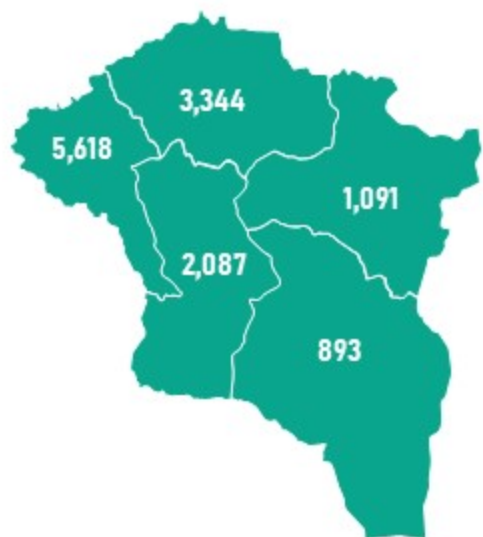
(Жил, сар, өдрийн хэрэглээ болон импортын хэмжээг үндэслэв.)

МОНГОЛ УЛСЫН ШАТАХУУНЫ ҮЛДЭГДЭЛ, НӨӨЦ

/2023.8.08/

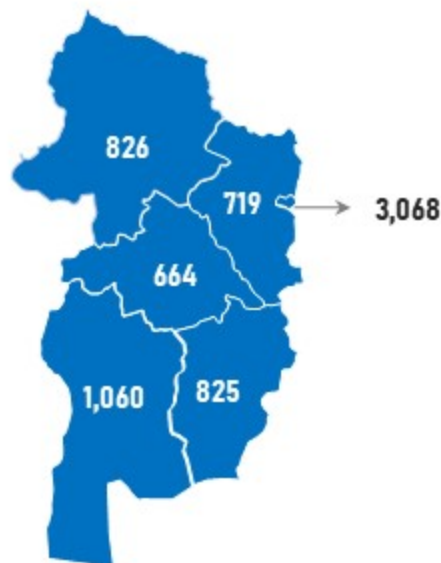
БҮС НУТАГ, АЙМГААР /тн/

БАРУУН БҮС



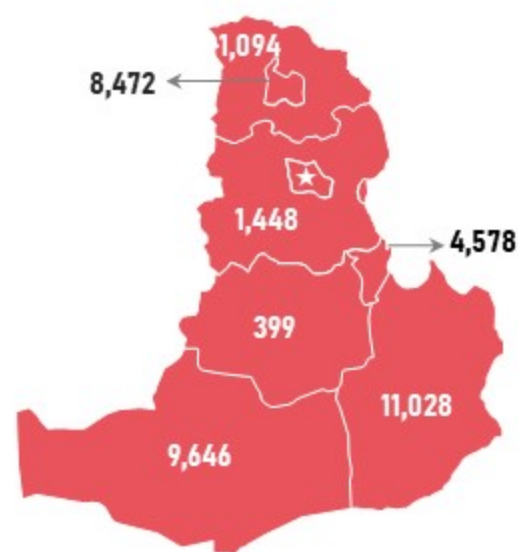
Аймаг	А-80	АИ-92	АИ-95	ДТ	Нийт
Баян-Өлгий	928	860	37	3,793	5,618
Говь-Алтай	70	263	20	540	893
Завхан	132	474	55	430	1,091
Увс	717	720	25	1,882	3,344
Ховд	225	848	35	979	2,087
Нийт	2,072	3,164	172	7,624	13,033

ХАНГАЙН БҮС



Аймаг	А-80	АИ-92	АИ-95	ДТ	Нийт
Архангай	43	362	17	241	664
Баянхонгор	122	452	46	440	1,060
Булган	39	305	80	295	719
Өвөрхангай	22	386	25	391	825
Орхон	69	803	105	2,091	3,068
Хөвсгөл	94	347	29	357	826
Нийт	389	2,654	302	3,815	7,160

ТӨВИЙН БҮС



Аймаг	А-80	АИ-92	АИ-95	ДТ	Нийт
Төв	83	585	36	745	1,448
Дархан-Уул	92	2,323	226	5,831	8,472
Сэлэнгэ	98	422	59	515	1,094
Говьсүмбэр	70	562	16	3,930	4,578
Дундговь	27	188	16	169	399
Дорноговь	121	1,577	45	7,902	9,646
Өмнөговь	10	8,040	31	2,946	11,028
Нийт	501	13,697	429	22,038	36,665

ЗҮҮН БҮС



Аймаг	А-80	АИ-92	АИ-95	ДТ	НИЙТ
Дорнод	4	1,971	143	7,998	10,116
Сүхбаатар	7	262	32	357	659
Хэнтий	67	367	59	350	843
Нийт	78	2,601	233	8,705	11,618

ГАЗРЫН ТОСНЫ БҮТЭЭГДЭХҮҮНИЙ ИМПОРТ

/2023.1.01-8.08/

НИЙТ ИМПОРТ /МЯН.ТН/

НИЙТ

А-80

АИ-92

АИ-95/98

ДИЗЕЛЬ ТҮЛШ

ТС-1

ЖЕТ А-1

БУСАД

1,462.0

14.9

416.7

11.0

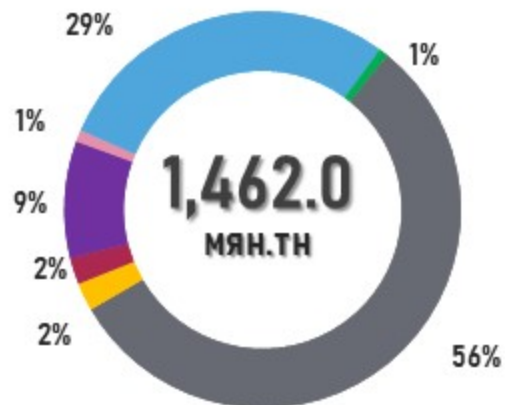
815.7

33.6

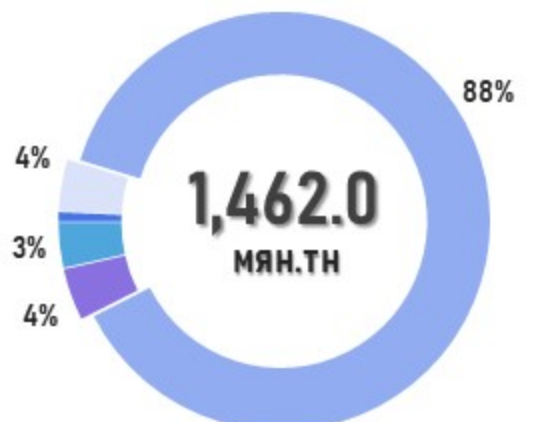
31.5

138.4

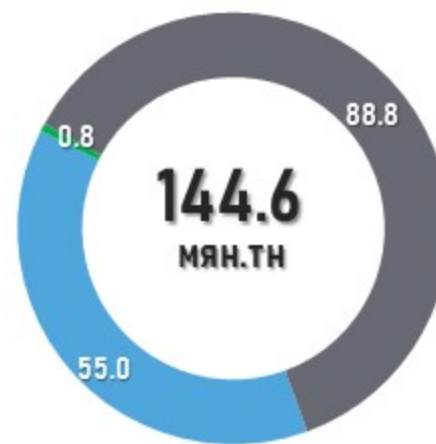
ГТБ-НИЙ ИМПОРТ
/Төрөл/



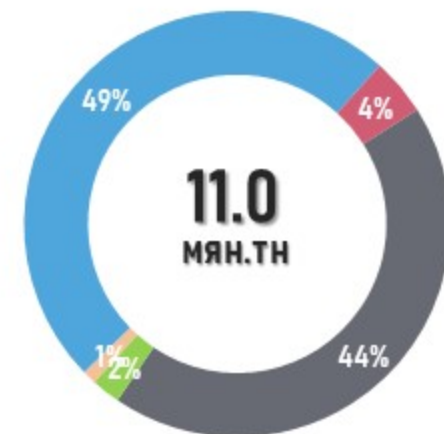
ГТБ-НИЙ ИМПОРТ
/Боомт/



2023.8 САРЫН ЗАХИАЛГА
/Роснефть/



ЗАМД ЯВАА АЧАА
/2023.8.08/



А-80 АИ-92 АИ-95/98
ДТ ТС-1 Жет А-1

Боршоо Замын-Үүд Сүхбаатар
Цагааннуур Эрээнцав

АИ-92 АИ-95/98 ДТ

А-80 АИ-92 АИ-95/98 ДТ