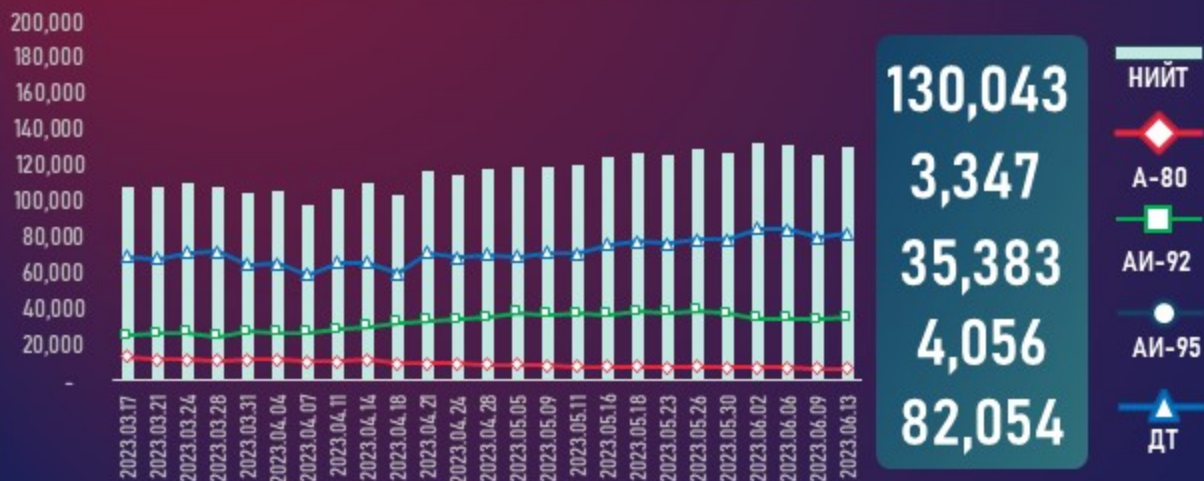


# МОНГОЛ УЛСЫН ШАТАХУУНЫ ҮЛДЭГДЭЛ, НӨӨЦ

/2023.06.13/

## УЛСЫН ХЭМЖЭЭНД /тн/



130,043

НИЙТ

3,347

A-80

35,383

AI-92

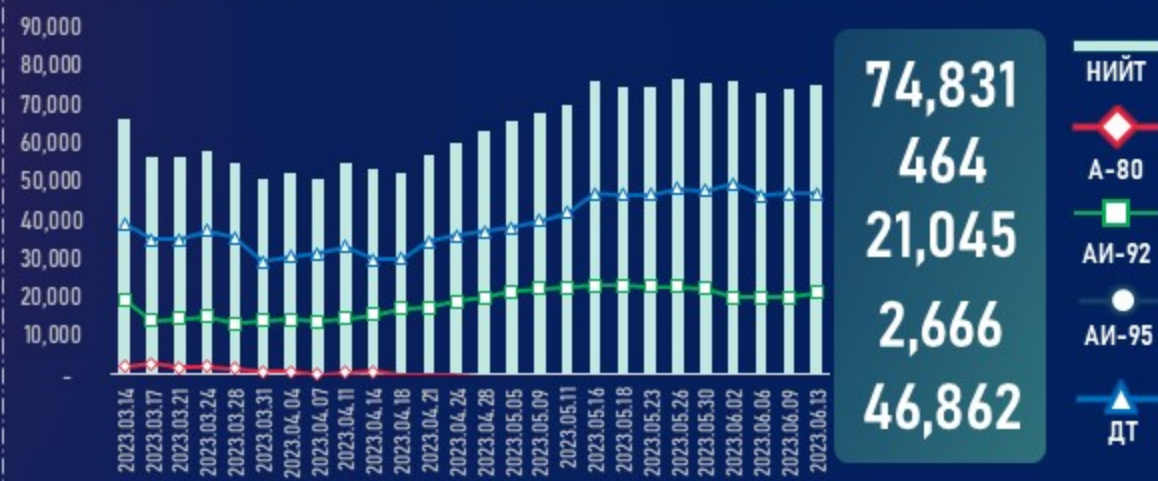
4,056

AI-95

ДТ

82,054

## УЛААНБААТАР ХОТОД /тн/



74,831

НИЙТ

464

A-80

21,045

AI-92

2,666

AI-95

ДТ

46,862

## УЛСЫН ХЭМЖЭЭНД /хоногоор, ердийн хэрэглээ/



Тайлбар: Шатахууны үлдэгдэл, нөөцийн хэмжээ 2023.6.09-ний өдрийн үлдэгдэлтэй харьцуулахад AI-92 автобензин болон дизель түлш 1 хоногоор тус тус өссөн байна.

(Жил, сар, өдрийн хэрэглээ болон импортын хэмжээг үндэслэв.)

## УЛААНБААТАР ХОТОД



Тайлбар: Шатахууны үлдэгдэл, нөөцийн хэмжээ 2023.6.09-ний өдрийн үлдэгдэлтэй харьцуулахад AI-92 1 хоногоор өссөн бол дизель түлш өөрчлөлт ороогүй байна.

(Жил, сар, өдрийн хэрэглээ болон импортын хэмжээг үндэслэв.)



# МОНГОЛ УЛСЫН ШАТАХУУНЫ ҮЛДЭГДЭЛ, НӨӨЦ

/2023.06.13/

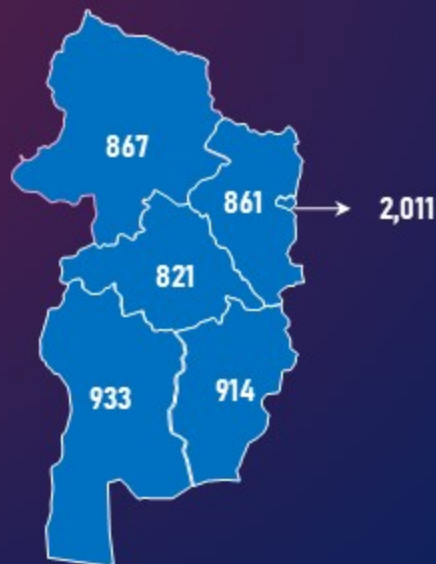
## БҮС НУТАГ, АЙМГААР /ТН/

### Б А Р У У Н БҮ С



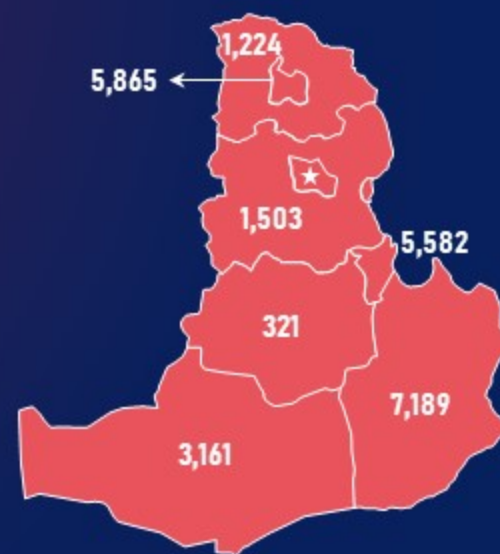
Аймаг	А-80	АИ-92	АИ-95	ДТ	Нийт
Баян-Өлгий	710	796	32	3,642	5,179
Говь-Алтай	67	340	25	522	954
Завхан	187	485	93	514	1,279
Увс	638	925	38	2,063	3,665
Ховд	262	586	36	1,113	1,997
<b>Нийт</b>	<b>1,863</b>	<b>3,133</b>	<b>224</b>	<b>7,855</b>	<b>13,074</b>

### Х А Н Г А Й Н БҮ С



Аймаг	А-80	АИ-92	АИ-95	ДТ	Нийт
Архангай	30	455	57	278	821
Баянхонгор	62	428	54	388	933
Булган	46	386	77	351	861
Өвөрхангай	31	447	34	402	914
Орхон	71	506	104	1,331	2,011
Хөвсгөл	59	436	89	283	867
<b>Нийт</b>	<b>300</b>	<b>2,657</b>	<b>416</b>	<b>3,034</b>	<b>6,406</b>

### ТӨВИЙН БҮС



Аймаг	А-80	АИ-92	АИ-95	ДТ	Нийт
Төв	93	676	31	704	1,503
Дархан-Уул	182	1,255	247	4,180	5,865
Сэлэнгэ	102	412	69	641	1,224
Говьсүмбэр	54	288	22	5,218	5,582
Дундговь	14	103	20	184	321
Дорноговь	180	584	65	6,360	7,189
Өмнөговь	23	418	34	2,687	3,161
<b>Нийт</b>	<b>647</b>	<b>3,735</b>	<b>489</b>	<b>19,974</b>	<b>24,845</b>

### ЗҮҮН БҮС



Аймаг	А-80	АИ-92	АИ-95	ДТ	НИЙТ
Дорнод	28	3,135	182	3,749	7,094
Сүхбаатар	14	224	29	271	538
Хэнтий	32	255	52	310	648
<b>Нийт</b>	<b>74</b>	<b>3,614</b>	<b>262</b>	<b>4,330</b>	<b>8,280</b>

# ГАЗРЫН ТОСНЫ БҮТЭЭГДЭЖҮҮНИЙ ИМПОРТ

/2023.01.01-06.13/

## НИЙТ ИМПОРТ /МЯН.ТН/

НИЙТ

993.2

А-80

9.2

АИ-92

278.4

АИ-95/98

8.7

ДИЗЕЛЬ ТҮЛШ

566.9

ТС-1

21.8

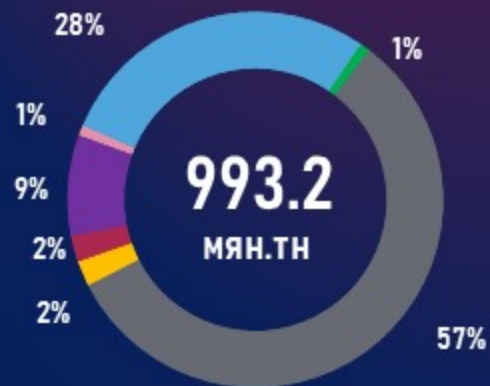
ЖЕТ А-1

22.2

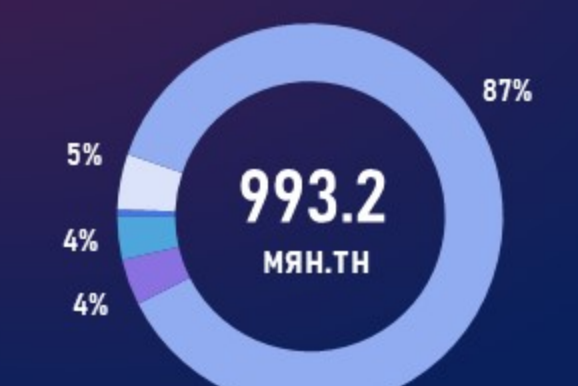
БУСАД

85.8

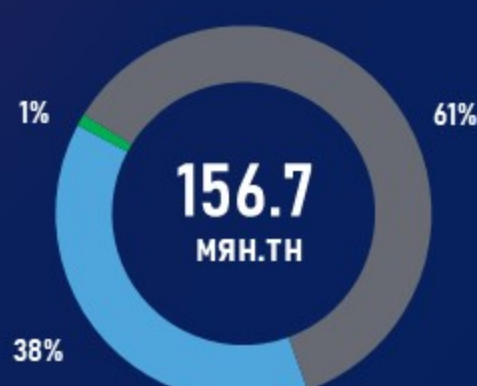
### ГТБ-НИЙ ИМПОРТ /Төрөл/



### ГТБ-НИЙ ИМПОРТ /Боомт/



### 2023.6 САРЫН ЗАХИАЛГА /Роснефть/



### ЗАМД ЯВАА АЧАА /2023.6.13/



■ А-80 ■ АИ-92 ■ АИ-95/98 ■ ДТ  
■ ТС-1 ■ Жет А-1 ■ Бусад

■ Боршоо ■ Замын-Үүд ■ Сүцбаатар  
■ Цагааннуур ■ Эрэнцэв

■ АИ-92 ■ АИ-95/98 ■ ДТ

■ АИ-92 ■ ДТ