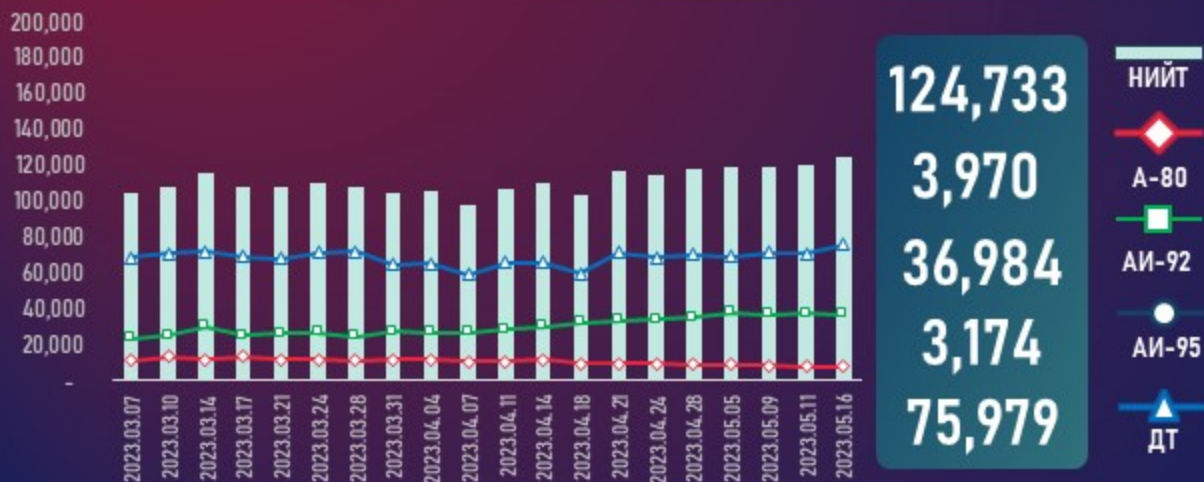


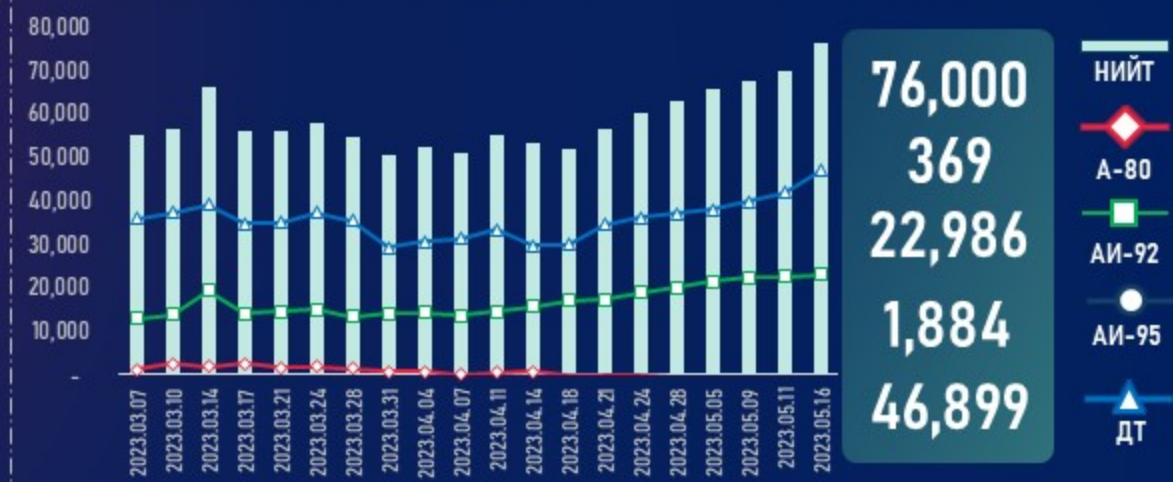
# МОНГОЛ УЛСЫН ШАТАХУУНЫ ҮЛДЭГДЭЛ, НӨӨЦ

/2023.5.16/

## УЛСЫН ХЭМЖЭЭНД /тн/



## УЛААНБААТАР ХОТОД /тн/



## УЛСЫН ХЭМЖЭЭНД /хоногоор, ердийн хэрэглээ/



Тайлбар: Шатахууны үлдэгдэл, нөөцийн хэмжээ 2023.5.12-ны өдрийн үлдэгдэлтэй харьцуулахад AI-92 автобензинд өөрчлөлт ороогүй бол дизель түлш 2 хоногоор нэмэгдсэн байна.

(Жил, сар, өдрийн хэрэглээ болон импортын хэмжээг үндэслэв.)

## УЛААНБААТАР ХОТОД



Тайлбар: Шатахууны үлдэгдэл, нөөцийн хэмжээ 2023.5.12-ны өдрийн үлдэгдэлтэй харьцуулахад AI-92 автобензинд өөрчлөлт ороогүй бол дизель түлш 4 хоногоор нэмэгдсэн байна.

(Жил, сар, өдрийн хэрэглээ болон импортын хэмжээг үндэслэв.)

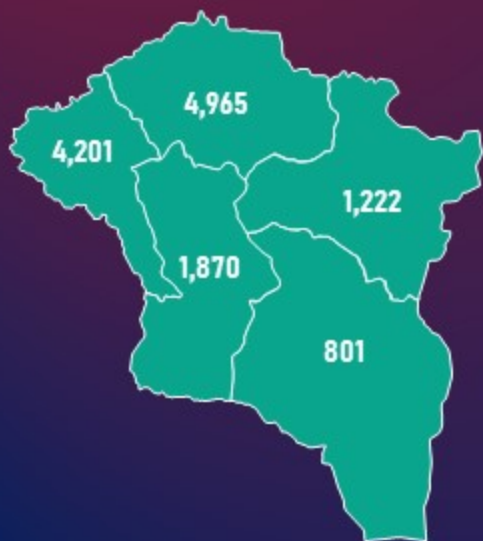


# МОНГОЛ УЛСЫН ШАТАХУУНЫ ҮЛДЭГДЭЛ, НӨӨЦ

/2023.5.16/

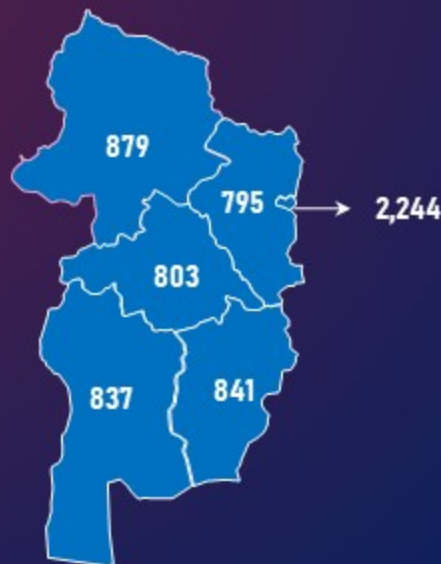
## БҮС НУТАГ, АЙМГААР /ТН/

БАНУУН БҮС



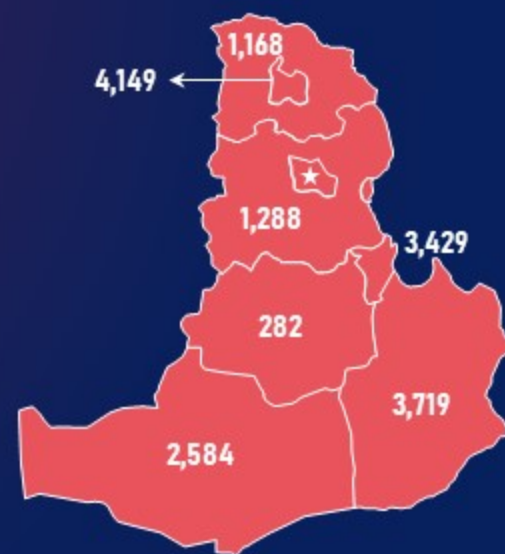
Аймаг	А-80	АИ-92	АИ-95	ДТ	Нийт
Баян-Өлгий	852	1,111	35	2,203	4,201
Говь-Алтай	48	292	18	443	801
Завхан	190	534	75	423	1,222
Увс	835	1,197	45	1,888	3,965
Ховд	252	742	41	835	1,870
<b>Нийт</b>	<b>2,177</b>	<b>3,875</b>	<b>214</b>	<b>5,793</b>	<b>12,059</b>

ХАНГАЙН БҮС



Аймаг	А-80	АИ-92	АИ-95	ДТ	Нийт
Архангай	48	354	38	364	803
Баянхонгор	133	355	58	292	837
Булган	69	335	66	325	795
Өвөрхангай	50	411	38	342	841
Орхон	85	485	104	1,570	2,244
Хөвсгөл	104	373	75	327	879
<b>Нийт</b>	<b>488</b>	<b>2,313</b>	<b>380</b>	<b>3,219</b>	<b>6,399</b>

ТӨВИЙН БҮС



Аймаг	А-80	АИ-92	АИ-95	ДТ	Нийт
Төв	122	534	25	607	1,288
Дархан-Уул	197	1,472	314	2,167	4,149
Сэлэнгэ	145	492	73	458	1,168
Говьсүмбэр	64	367	14	2,983	3,429
Дундговь	24	92	12	154	282
Дорноговь	226	553	55	2,884	3,719
Өмнөговь	38	309	18	2,219	2,584
<b>Нийт</b>	<b>816</b>	<b>3,818</b>	<b>511</b>	<b>11,474</b>	<b>16,620</b>

ЗҮҮН БҮС



Аймаг	А-80	АИ-92	АИ-95	ДТ	НИЙТ
Дорнод	38	2,679	117	3,301	6,134
Сүхбаатар	16	169	30	222	438
Хэнтий	65	244	38	271	617
<b>Нийт</b>	<b>119</b>	<b>3,092</b>	<b>185</b>	<b>3,794</b>	<b>7,189</b>

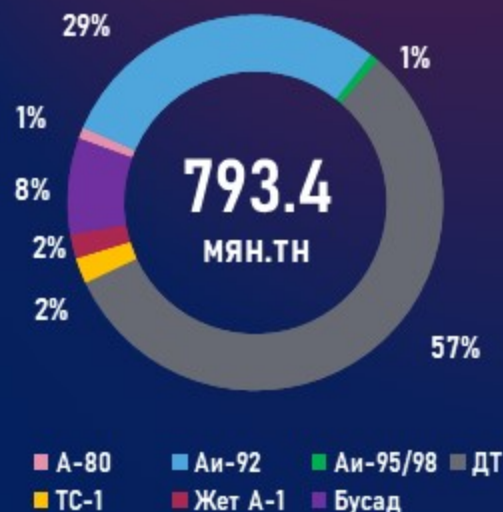
# ГАЗРЫН ТОСНЫ БҮТЭЭГДЭЖҮҮНИЙ ИМПОРТ

/2023.1.01-5.16/

## НИЙТ ИМПОРТ /МЯН.ТН/

НИЙТ	А-80	АИ-92	АИ-95/98	ДИЗЕЛЬ ТҮЛШ	ТС-1	ЖЕТ А-1	БУСАД
793.4	7.9	230.3	6.1	449.4	17.5	16.8	65.3

ГТБ-НИЙ ИМПОРТ /Төрөл/



ГТБ-НИЙ ИМПОРТ /Боомт/



2023.5 САРЫН ЗАХИАЛГА /Роснефть/



ЗАМД ЯВАА АЧАА /2023.5.16/

